



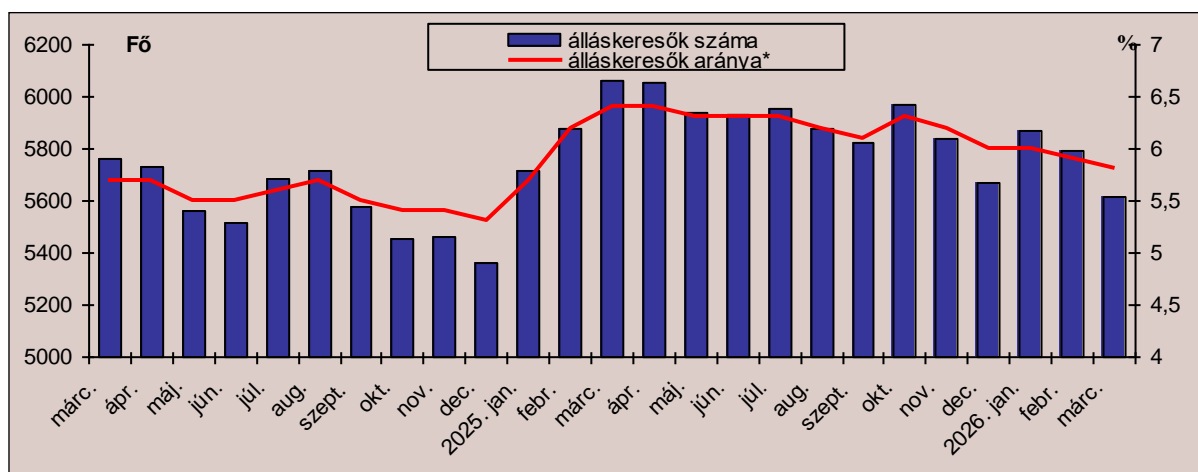
TOLNA VÁRMEGYEI KORMÁNYHIVATAL

A MUNKAERŐ-PIACI HELYZET ALAKULÁSA TOLNA VÁRMEGYÉBEN– 2026. MÁRCIUS

Nyilvántartott álláskeresők száma és aránya

2026. március 20-án a Tolna Vármegyei Kormányhivatal Foglalkoztatási, Foglalkoztatás-felügyeleti és Munkavédelmi Főosztályának nyilvántartásában **5.615 álláskereső** szerepelt, amely az előző hónaphoz képest 176 fős (3,0%-os) csökkenést jelentett.

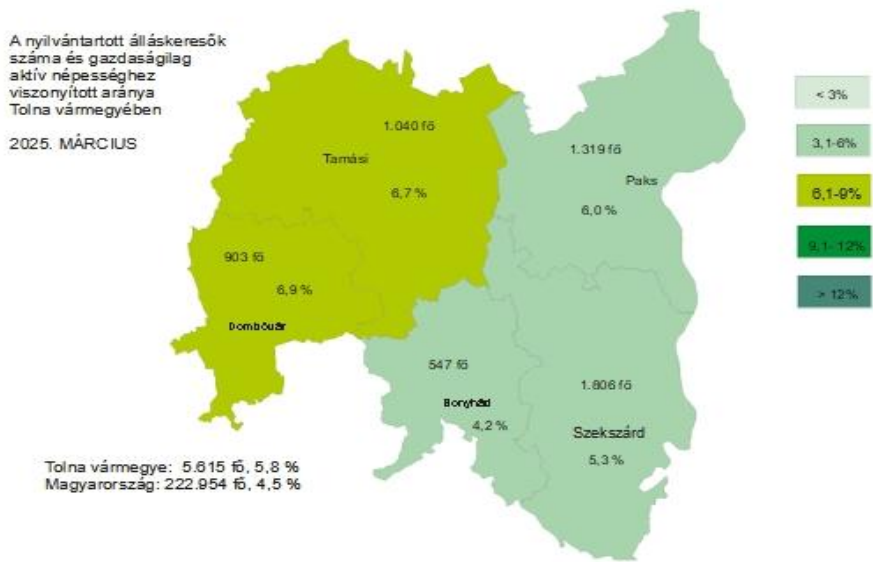
A nyilvántartott álláskeresők számának alakulása Tolna Vármegyében 2024. március –2026. március



Március hónap folyamán 656-a-en váltak álláskeresővé Tolna vármegyében. Mely az előző hónaphoz képest 173 fős csökkenést mutat, az előző év márciusához képest pedig 375 fős csökkenés tapasztalható. A nyilvántartásból kikerülők száma 81 fővel csökkent az előző hónaphoz képest, így 831 kilépő jellemezte a márciusot.

A tárgyhavi zárónapon Tolna vármegyében a legnagyobb **munkaerő-kínálat**, 1.806 fő a Szekszárdi térséget jellemezte. Paks térségében 1.319 fő, Tamási körzetében 1.040 fő regisztráltat tartottunk nyilván, míg Dombóvár nyilvántartásában 903-an szerepeltek. A legkevesebb álláskereső (547 fő) továbbra is a Bonyhádi Járás Foglalkoztatási Osztályának regiszterében volt.

A vizsgált hónapban a nyilvántartott álláskeresők Tolna vármegye gazdaságilag aktív népességének 5,8%-át tették ki, mely 0,1%-ponttal alacsonyabb a februári arányszámnál. Az előző év azonos időszaki arányszámánál 0,6%-ponttal alacsonyabb. A Tolna vármegyei tárgyhavi mutató a 4,5%-os országos átlagnál 1,3%-ponttal kedvezőtlenebb.

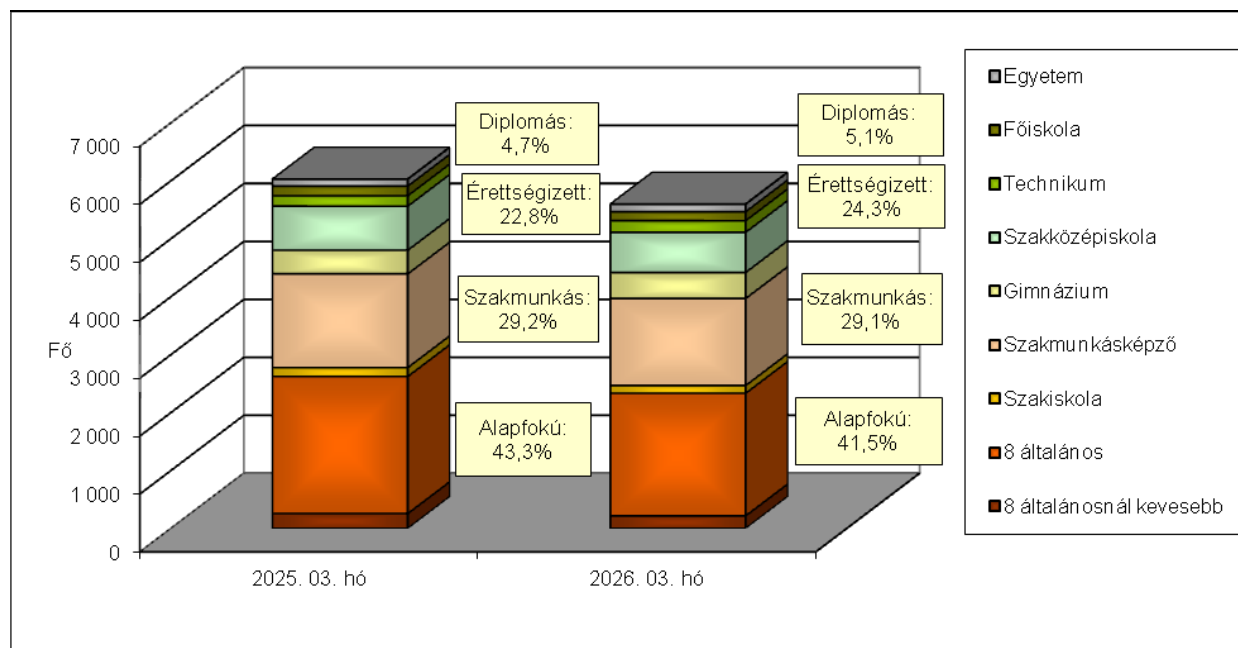


A nyilvántartott álláskeresők gazdaságilag aktív népességhez viszonyított aránya 2026. március hónapban Dombóvár (6,9%) és Tamási (6,7%) körzetében volt a legmagasabb. Paks (6,0%), Szekszárd (5,3%), Bonyhád vonzáskörzetében pedig 4,2%-os volt a ráta. Március hónapban Bonyhád, Szekszárd mutatója kedvezőbb volt a megyei átlagnál.

A nyilvántartott álláskeresők összetétele

Az előző év azonos időszakához képest kisebb arányváltozások tapasztalhatók az álláskeresők iskolai végzettség szerinti összetételét tekintve. A legfeljebb általános iskolát végzettek aránya 1,8%-ponttal csökkent, a szakmunkásoké 0,1%-ponttal csökkent, az érettségi bizonyítvánnyal rendelkezők aránya 1,5%-pontos növekedést mutat, a diplomások aránya 0,4%-ponttal növekedett.

Az álláskeresők iskolai végzettség szerinti összetétele Tolna vármegyében



A legnagyobb hányadot változatlanul a legfeljebb 8 általános iskolai osztályt végzettek jelentik, arányuk: 41,5%. Az iskolai végzettség az a tényező, ami az álláskereső elhelyezkedési esélyeit leginkább befolyásolja. Szakmunkás végzettséggel 29,1%-uk, érettségivel az álláskeresők 24,3%-a, diplomával 5,1%-uk rendelkezett.

Néhány, a Tolna vármegyei álláskereső összetételét jellemző adat

Jellemző	2026. március		2026. február		2025. március	
	Létszám	Arány	Létszám	Arány	Létszám	Arány
Összes álláskereső	5 615	100,0%	5 791	100,0%	6 058	100,0%
Férfi	2 829	50,4%	2 950	50,9%	3 025	49,9%
Nő	2 786	49,6%	2 841	49,1%	3 033	50,1%
Legfeljebb 25 éves	770	13,7%	804	13,9%	871	14,4%
26 -35 éves	1 011	18,0%	1 045	18,0%	1 135	18,7%
36 - 50 éves	1 716	30,6%	1 816	31,4%	1 978	32,7%
50 év feletti	2 118	37,7%	2 126	36,7%	2 074	34,2%
Pályakezdő	230	4,1%	255	4,4%	311	5,1%
Álláskeresői támogatásban részesülő	1 643	29,3%	1 642	28,4%	1 742	28,8%
Szociális ellátásban részesülő	1 416	25,2%	1 459	25,2%	1 399	23,1%
Ellátásban nem részesülő	2 556	45,5%	2 690	46,5%	2 917	48,2%
Több, mint 12 hónapja folyamatosan nyilvántartott	2 059	36,7%	2 012	34,7%	2 008	33,1%

Pályakezdők

Március hónap folyamán az előző havihoz képest 18 fővel csökkent a **pályakezdő álláskereső beáramlása** a foglalkoztatási osztályokra. A tárgy hónapban 32 pályakezdő került be a regisztrációba, ami 36 fővel alacsonyabb az előző év azonos időszakos létszámnál. A belépők között a legfeljebb 8 általános iskolai végzettségűek 40,6%-os, az érettségizők 37,5%-os, a diplomások pedig 15,6%-os a szakképzettséggel rendelkezők 6,3%-os, arányban szerepeltek. A kilépők száma 6 fős csökkenést mutat a februárhoz képest, így a tárgy hónapban 55 pályakezdő került ki a regisztrációból.

A márciusi zárónapon **230 pályakezdő** szerepelt a regiszterünkben, mely az előző havi létszámhoz képest 25 fővel kevesebb, az előző évi azonos időszakos létszámnál pedig (311 fő) 81 fővel kevesebb. Arányuk az összes nyilvántartott álláskeresőn belül 4,1% volt, mely az előző havi arányszámnál 0,3%-ponttal alacsonyabb, az egy évvel korábbi arányszámnál is 1,0 %-ponttal alacsonyabb.

Álláskeresői ellátások

A 2026. március 20-i állapot szerint a Tolna vármegyében nyilvántartott álláskeresők közül 1.643 fő volt jogosult **álláskeresői ellátásra** (álláskeresői járadék, illetve álláskeresői segély), mely 1 fővel magasabb az előző havi létszámadatnál, és 99 fővel alacsonyabb a 2025. év azonos időszakos létszámnál.

Márciusban az **álláskeresői járadékban részesülők** száma 891 fő volt, mely az előző havihoz képest 2 fős csökkenést jelent, arányuk az összes álláskeresőhöz viszonyítva 15,9%-ot tett ki. **Álláskeresői**

segélyre jogosultak a tárgyhóban 752-en voltak, mely 3 fővel haladta meg a februári létszámadatot, arányuk 13,4%.

Foglalkoztatást helyettesítő támogatásra 1.416 fő volt jogosult márciusban. A szociális típusú ellátásban részesülő nyilvántartott álláskeresők aránya 25,2 %-ot tett ki a tárgyidőszakban.

Tartós és hátrányos helyzetű álláskeresők

A tartós, több mint egy éve, megszakítás nélkül a nyilvántartásban szereplő álláskeresők száma az előző hónaphoz viszonyítva 47 fős növekedést mutat, az előző év azonos időszakához viszonyítva pedig 51 fős növekedés tapasztalható. A 2.059 tartósan állás nélküli az összes álláskeresőhöz viszonyítva 36,7%-os arányban szerepelt 2026. márciusban, ami az egy évvel korábbi arányszámnál (33,1%), 3,6%-ponttal magasabb. A vizsgált csoportba tartozó álláskeresők körében 50,6%-ot tett ki a legfeljebb 8 általános iskolát végzettek aránya, az 50 év feletti aránya 56,3% volt. A „tartós munkanélküliek” 40,9%-a foglalkoztatást helyettesítő támogatásban részesült a járási hivataltól.

A munkaerőpiacon leginkább hátránnyal küzdő célcsoportok aránya az álláskeresők körében Tolna vármegye foglalkoztatási körzeteiben

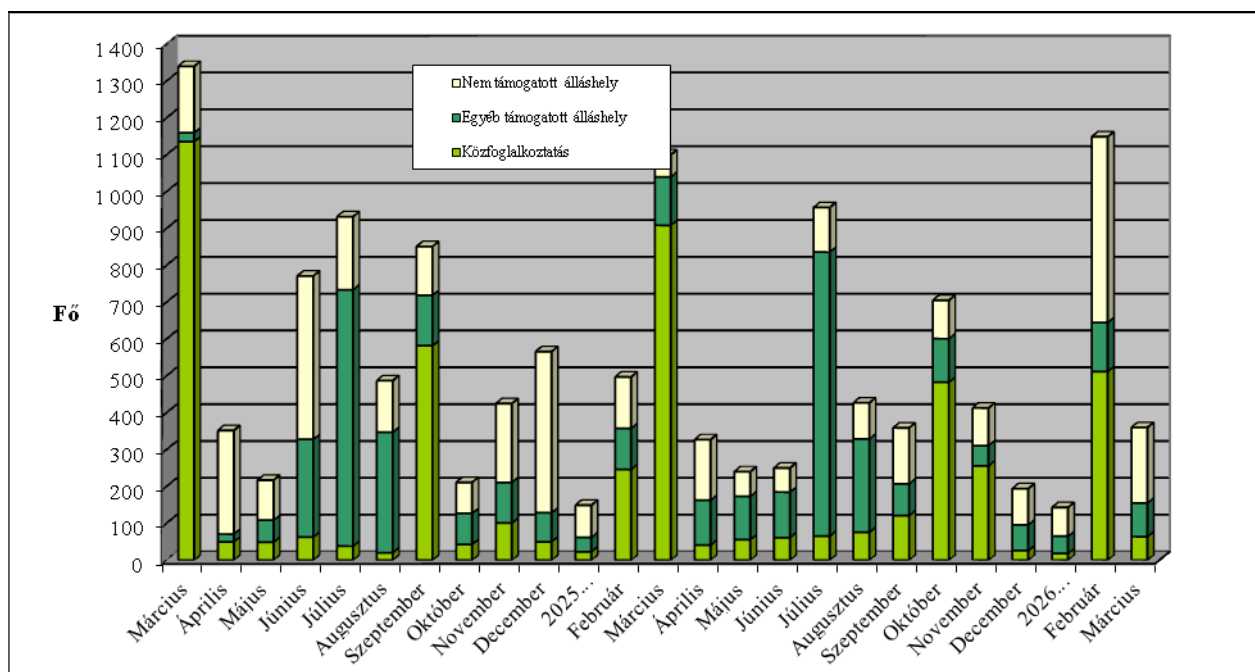
Járási Foglalkoztatási Osztály	Legfeljebb általános iskolát végzettek	50 év feletti	Több mint 12 hónapja folyamatosan regisztráltak	Szociális ellátásban részesülők (EGYT, FHT)	Pályakezdők
aránya a nyilvántartott álláskeresők körében, 2026. március					
Bonyhádi	27,8%	36,9%	32,2%	21,0%	4,9%
Dombóvári	41,0%	36,5%	35,4%	27,4%	3,4%
Paksi	40,9%	38,9%	38,6%	33,4%	5,0%
Tamási	46,2%	42,3%	31,4%	17,0%	2,3%
Szekszárdi	43,7%	35,0%	40,3%	24,2%	4,5%
Tolna megye	41,5%	37,7%	36,7%	25,2%	4,1%
Magyarország	38,3%	41,4%	33,8%	17,7%	4,8%

Munkaerőigények alakulása

Február 20-a és március 20-a között a munkáltatók Tolna vármegyében **360 főre** vonatkozó új munkaerőigényt jelentettek be a Foglalkoztatási Osztályokon, mely az előző havi bejelentéshez képest 789-cel kevesebb, az egy évvel korábbi bejelentéshez viszonyítva is 740-nel kevesebb.

A tárgyhavi újonnan jelzett üres állások közül 203 Paks, 79 Szekszárd, 48 Tamási, 19 Bonyhád, 11 pedig Dombóvár térségében jelent meg.

Az új álláshelyek számának alakulása Tolna vármegyében, 2024. március – 2026. március



Az újonnan bejelentett támogatott álláslehetőségek száma 155 volt, mely 490-nel kevesebb az előző havi bejelentéshez képest. A támogatott állások 41,3%-a érkezett valamely közfoglalkoztatási programhoz.

Márciusban a bejelentett állások közül 205 álláshelyhez a foglalkoztatók nem igényelték állami támogatást, mely az előző havinál 299 álláshellyel kevesebb, az egy évvel korábbinál pedig 145 álláshellyel több. A nem támogatott munkaerőigények többsége az építőipar (135 álláshely), a feldolgozóipar (35 álláshely), míg a többi nemzetgazdasági ágból 10 fő alatti igény-bejelentések érkeztek (összesen 35 álláshely).

Szekszárd, 2026. április 14.

Készítette: Dömötör Csilla

Településszintű munkaerő-piaci adatok 2026. március 20.

Járási Foglalkoztatási Osztály Bonyhád

Település megnevezése	Lakónépesség 2025.	Nyilvántartott álláskereső fő	Foly.nyilv. >365 nap fő	Álláskere-sési ellátásban részesülő	Szociális ellátásban részesülő	25 év alatti fő	50 éves és idősebb fő	Pályakezdő fő	Legfeljebb 8 általános fő	Gazdaságilag aktív népesség (becsült) 2025. jan. 1.	Mutató "2026"	Munkavállalói korú népes. 2025. jan. 1. fő	Relatív mutató ² (%)	Arány-szám ³
Aparhant	899	35	11	13	8	4	15	1	11	414	8,5	574	6,1	1,7
Bátaapáti	341	10	5	5	3	2	5	0	5	171	5,9	227	4,4	1,2
Bonyhád	11788	180	50	54	40	30	64	10	32	5572	3,2	7123	2,5	0,7
Bonyhádvarasd	380	7	2	1	2	2	2	0	1	166	4,2	239	2,9	0,8
Cikó	879	17	5	8	3	2	5	0	4	396	4,3	570	3,0	0,8
Felsőnána	563	14	2	4	2	3	8	1	5	281	5,0	377	3,7	1,0
Grábóc	153	4	1	2	0	0	3	0	3	65	6,1	106	3,8	1,0
Györe	562	8	1	1	1	2	1	1	4	270	3,0	356	2,2	0,6
Izmény	440	4	0	1	1	1	1	0	1	206	1,9	270	1,5	0,4
Kakasd	1489	31	9	14	1	4	11	2	3	740	4,2	924	3,4	0,9
Kéty	629	14	7	4	3	3	6	2	2	299	4,7	412	3,4	0,9
Kisdorog	642	9	1	5	1	1	4	1	5	307	2,9	422	2,1	0,6
Kismányok	302	7	5	3	1	1	3	1	4	137	5,1	210	3,3	0,9
Kisvejte	357	18	9	6	8	1	9	0	8	136	13,2	238	7,6	2,1
Lengyel	456	12	8	3	6	1	5	0	7	215	5,6	268	4,5	1,2
Mórág	622	13	6	3	3	0	8	0	6	296	4,4	403	3,2	0,9
Möcsény	340	12	5	3	3	1	4	0	4	152	7,9	217	5,5	1,5
Mucsfa	284	11	4	7	1	1	6	0	2	147	7,5	203	5,4	1,5
Murga	44	1	0	1	0	0	1	0	0	23	4,3	34	2,9	0,8
Nagymányok	2117	39	10	18	10	7	12	2	12	996	3,9	1285	3,0	0,8
Nagyvejte	149	1	1	0	1	1	0	1	0	54	1,9	87	1,1	0,3
Tevel	1202	30	10	11	6	3	12	3	10	530	5,7	744	4,0	1,1
Váralja	748	28	8	7	8	6	10	1	16	316	8,9	491	5,7	1,6
Závod	258	5	2	1	1	3	1	1	1	92	5,5	163	3,1	0,9
Zomba	1790	41	13	15	7	5	17	0	10	943	4,3	1149	3,6	1,0
Összesen	27 434	551	175	190	120	84	213	27	156	12923	4,3	17092	3,2	0,9

¹ Regisztráltak száma / a gazdaságilag aktív népesség becsült száma.

² Nyilvántartott álláskeresők a munkavállalói korú (15-64 éves) népesség %-ában.

³ A relatív mutatónak az országos relatív mutatóhoz viszonyított aránya.

Településszintű munkaerő-piaci adatok 2026. március 20.

Járási Foglalkoztatási Osztály Dombóvár

Település megnevezése	Lakónépesség 2025.	Nyilvántartott álláskereső fő	Foly.nyilv. >365 nap fő	Álláskere-sési ellátásban részesülő	Szociális ellátásban részesülő	25 év alatti fő	50 éves és idősebb fő	Pályakezdő fő	Legfeljebb 8 általános fő	Gazdaságilag aktív népesség (becsült) 2025. jan. 1.	Mutató "2026"	Munkavállalói korú népes. 2025. jan. 1. fő	Relatív mutató2 (%)	Arány-szám3
Attala	707	22	9	7	6	3	10	2	10	339	6,5	439	5,0	1,4
Csibrák	270	11	1	1	4	2	4	1	6	111	9,9	176	6,3	1,7
Csikóstóttós	737	17	2	5	5	6	1	3	3	342	5,0	481	3,5	1,0
Dalmand	1142	45	17	15	9	6	17	2	27	497	9,1	685	6,6	1,8
Dombóvár	16752	435	134	129	96	54	162	14	129	8092	5,4	10231	4,3	1,2
Döbrököz	1820	89	43	12	43	17	36	6	44	761	11,7	1165	7,6	2,1
Gyulaj	772	46	18	7	14	3	23	0	37	321	14,3	497	9,3	2,6
Jágónak	218	15	8	9	1	2	8	0	12	103	14,5	143	10,5	2,9
Kapospula	829	17	11	5	6	2	6	1	8	366	4,6	507	3,4	0,9
Kaposszekcső	1514	44	13	9	11	5	18	0	9	699	6,3	923	4,8	1,3
Kocsola	1131	76	32	12	30	9	25	0	43	440	17,3	774	9,8	2,7
Kurd	965	40	13	12	11	2	12	1	19	445	9,0	606	6,6	1,8
Lápafő	145	7	2	3	4	0	3	0	4	51	13,8	86	8,1	2,3
Nak	469	20	8	7	7	0	11	0	9	201	10,0	323	6,2	1,7
Szakcs	696	15	6	7	1	1	9	0	7	321	4,7	412	3,6	1,0
Várong	108	2	1	0	0	0	1	0	1	39	5,1	67	3,0	0,8
Összesen	28 275	901	318	240	248	112	346	30	368	13128	6,9	17515	5,1	1,4

¹ Regisztráltak száma / a gazdaságilag aktív népesség becsült száma.

² Nyilvántartott álláskeresők a munkavállalói korú (15-64 éves) népesség %-ában.

³ A relatív mutatónak az országos relatív mutatóhoz viszonyított aránya.

Településszintű munkaerő-piaci adatok 2026. március 20.

Járási Foglalkoztatási Osztály

Település megnevezése	Lakónépesség 2025.	Nyilvántartott álláskereső fő	Foly.nyilv. >365 nap fő	Álláskereső részesülő	Szociális ellátásban részesülő	25 év alatti fő	50 éves és idősebb fő	Pályakezdő fő	Legfeljebb 8 általános fő	Gazdaságilag aktív népesség (becsült) 2025. jan. 1.	Mutató "2026"	Munkavállalói korú népes. 2025. jan. 1. fő	Relatív mutató2 (%)	Arányszám3
Bikács	392	11	0	4	2	1	3	0	3	194	5,7	248	4,4	1,2
Bölcske	2568	109	43	27	46	17	40	7	44	1252	8,7	1653	6,6	1,8
Dunaföldvár	8249	329	114	86	119	25	168	13	121	4105	8,0	5284	6,2	1,7
Dunaszentgyörgy	2408	57	20	19	19	9	15	4	20	1165	4,9	1534	3,7	1,0
Gerjen	1159	30	13	9	6	4	11	3	10	553	5,4	723	4,1	1,2
Györköny	989	21	10	7	2	1	11	0	9	463	4,5	588	3,6	1,0
Kajdacs	1015	36	17	10	10	2	16	1	22	508	7,1	670	5,4	1,5
Madocsa	1762	37	11	13	11	9	16	4	9	861	4,3	1130	3,3	0,9
Nagydorog	2414	115	42	26	39	20	40	6	59	1170	9,8	1533	7,5	2,1
Németkér	1499	42	19	8	17	3	23	2	25	723	5,8	946	4,4	1,2
Paks	17873	330	125	83	104	30	128	18	106	8810	3,7	11328	2,9	0,8
Pálfa	1398	51	23	19	9	3	31	3	26	573	8,9	950	5,4	1,5
Pusztahencse	881	37	9	7	12	6	9	4	23	424	8,7	596	6,2	1,7
Sárszentlőrinc	938	49	35	10	24	3	24	1	31	420	11,7	609	8,0	2,2
Tengelic	2007	67	29	14	20	7	22	1	32	930	7,2	1265	5,3	1,5
Összesen:	45 552	1 321	510	342	440	140	557	67	540	22151	6,0	29 057	4,5	1,3

¹ Regisztráltak száma / a gazdaságilag aktív népesség becsült száma.

² Nyilvántartott álláskeresők a munkavállalói korú (15-64 éves) népesség %-ában.

³ A relatív mutató az országos relatív mutatóhoz viszonyított aránya.

Településszintű munkaerő-piaci adatok 2026. március 20.

Járási Foglalkoztatási Osztály

Település megnevezése	Lakónépesség 2025.	Nyilvántartott álláskereső fő	Foly.nyilv. >365 nap fő	Álláskereső ellátásban részesülő	Szociális ellátásban részesülő	25 év alatti fő	50 éves és idősebb fő	Pályakezdő fő	Legfeljebb 8 általános fő	Gazdaságilag aktív népesség (becsült) 2025. jan. 1.	Mutató "2026"	Munkavállalói korú népes. 2025. jan. 1. fő	Relatív mutató ² (%)	Arányszám ³
Belecska	306	4	0	1	1	1	1	1	3	115	3,5	219	1,8	0,5
Diósbény	270	10	5	0	3	4	1	2	5	133	7,5	180	5,6	1,5
Dúzs	222	6	4	4	1	0	5	0	3	128	4,7	157	3,8	1,1
Értény	706	40	17	12	10	5	17	1	27	258	15,5	470	8,5	2,4
Felsőnyék	1008	35	8	17	2	7	14	1	21	468	7,5	675	5,2	1,4
Füged	622	48	7	17	9	8	18	0	33	294	16,3	428	11,2	3,1
Gyöng	1602	31	10	14	2	5	13	0	8	638	4,9	860	3,6	1,0
Högyész	2501	53	18	22	6	6	26	3	18	1059	5,0	1503	3,5	1,0
Iregszemcse	2382	97	24	33	13	9	39	3	46	1126	8,6	1574	6,2	1,7
Kalaznó	118	5	0	2	1	1	1	1	4	42	11,9	68	7,4	2,0
Keszőhidegkút	168	6	2	3	1	0	3	0	3	81	7,4	109	5,5	1,5
Kisszéky	283	8	5	5	2	0	4	0	1	125	6,4	186	4,3	1,2
Koppányszántó	293	10	5	2	4	2	5	0	8	136	7,3	204	4,9	1,4
Magyarkeszi	1022	46	12	11	10	6	13	1	23	442	10,4	649	7,1	2,0
Miszla	252	14	8	8	1	1	11	0	7	109	12,8	165	8,5	2,4
Mucsi	417	33	16	7	11	3	13	0	22	171	19,2	283	11,7	3,2
Nagykónyi	952	42	13	12	12	8	17	0	23	412	10,2	642	6,5	1,8
Nagyszékely	382	6	3	3	2	0	4	0	2	144	4,2	237	2,5	0,7
Nagyszokoly	871	34	11	9	11	2	11	1	25	361	9,4	555	6,1	1,7
Ozora	1496	44	9	12	10	1	21	1	27	582	7,6	973	4,5	1,3
Pári	573	26	3	6	3	4	8	1	16	265	9,8	362	7,2	2,0
Pincehely	1973	60	14	29	8	6	22	1	20	944	6,4	1225	4,9	1,4
Regöly	975	19	6	14	0	1	13	0	5	500	3,8	621	3,1	0,8
Simontornya	3557	102	37	46	18	6	51	0	35	1692	6,0	2201	4,6	1,3
Szakadát	197	3	1	2	0	0	2	0	1	66	4,5	98	3,1	0,8
Szakály	1164	32	6	14	6	1	20	0	14	541	5,9	722	4,4	1,2
Szárazd	201	7	5	5	2	0	6	0	5	95	7,4	123	5,7	1,6
Tamási	7408	162	47	56	16	13	67	6	51	3715	4,4	4580	3,5	1,0
Tolnanémedi	918	34	17	4	8	0	14	0	17	389	8,7	560	6,1	1,7
Udvari	248	9	5	3	3	0	6	0	6	130	6,9	164	5,5	1,5
Újireg	233	11	2	5	2	1	5	0	3	101	10,9	138	8,0	2,2
Varsád	339	15	9	7	1	2	8	1	6	152	9,9	220	6,8	1,9
Összesen:	33 659	1 052	329	385	179	103	459	24	488	15416	6,8	21151	5,0	1,4

¹ Regisztráltak száma / a gazdaságilag aktív népesség becslés száma.

² Nyilvántartott álláskeresők a munkavállalói korú (15-64 éves) népesség %-ában.

³ A relatív mutató az országos relatív mutatóhoz viszonyított aránya.

Településszintű munkaerő-piaci adatok 2026. március 20.

Járási Foglalkoztatási Osztály Szekszárd

Település megnevezése	Lakónépesség 2025.	Nyilvántartott álláskereső fő	Foly.nyilv. >365 nap fő	Álláskereső-és ellátásban részesülő	Szociális ellátásban részesülő	25 év alatti fő	50 éves és idősebb fő	Pályakezdő fő	Legfeljebb 8 általános fő	Gazdaságilag aktív népesség (becsült) 2025. jan. 1.	Mutató "2026"	Munkavállalói korú népes. 2025. jan. 1. fő	Relatív mutató2 (%)	Arány-szám3
Alsónána	611	20	7	6	4	2	10	1	5	315	6,4	382	5,2	1,5
Alsónyék	646	21	12	7	4	1	10	1	11	334	6,3	423	5,0	1,4
Báta	1366	44	21	10	14	4	15	0	30	621	7,1	835	5,3	1,5
Bátaszék	5809	126	37	42	31	11	50	2	47	2786	4,5	3620	3,5	1,0
Decs	3737	153	74	36	43	20	50	7	85	1608	9,5	2313	6,6	1,8
Harc	763	22	8	7	10	4	8	1	7	403	5,5	503	4,4	1,2
Kistormás	250	11	2	3	2	1	4	0	9	126	8,8	157	7,0	1,9
Kölesd	1311	49	22	12	13	6	20	3	32	612	8,0	825	5,9	1,6
Medina	668	41	17	10	11	11	13	8	22	335	12,2	415	9,9	2,7
Ócsény	2149	53	19	17	10	9	19	3	22	1082	4,9	1384	3,8	1,1
Pörboly	497	15	8	4	4	2	6	0	8	242	6,2	334	4,5	1,2
Sárpilis	560	41	15	12	14	10	14	6	22	238	17,2	372	11,0	3,1
Sióagárd	1202	14	3	2	2	2	6	0	3	585	2,4	754	1,9	0,5
Szálka	581	4	0	1	0	1	2	0	0	295	1,4	351	1,1	0,3
Szedres	1934	40	13	12	9	4	19	1	17	964	4,2	1253	3,2	0,9
Szekszárd	29337	623	241	155	153	66	239	34	220	14826	4,2	18056	3,5	1,0
Várdomb	1051	21	5	9	1	4	8	3	8	521	4,0	661	3,2	0,9
Összesen:	52 472	1298	504	345	325	158	493	70	548	25891	5,0	32638	4,0	1,1

¹ Regisztráltak száma / a gazdaságilag aktív népesség becsült száma.

² Nyilvántartott álláskeresők a munkavállalói korú (15-64 éves) népesség %-ában.

³ A relatív mutatónak az országos relatív mutatóhoz viszonyított aránya.

Településszintű munkaerő-piaci adatok 2026. március 20.

Munkaerő-piaci Pont: Tolna

Település megnevezése	Lakónépesség 2025.	Nyilvántartott állskereső fő	Foly.nyilv. >365 nap fő	Állaskere-sési ellátásban részesülő	Szociális ellátásban részesülő	25 év alatti fő	50 éves és idősebb fő	Pályakezdő fő	Legfeljebb 8 általános fő	Gazdaságilag aktív népesség (becsült) 2025. jan. 1.	Mutató "2026"	Munkavállalói korú népes. 2025. jan. 1. fő	Relatív mutató2 (%)	Arány-szám3
Bogyiszló	1970	84	31	25	13	9	29	2	41	957	8,8	1268	6,6	1,8
Fadd	4035	164	85	30	39	23	59	2	85	1821	9,0	2613	6,3	1,7
Fácánkert	652	25	8	8	6	8	6	1	16	318	7,9	432	5,8	1,6
Tolna	10518	212	94	77	46	26	90	6	87	5046	4,2	6414	3,3	0,9
Összesen:	17 175	485	218	140	104	66	184	11	229	8142	6,0	10727	4,5	1,3

¹ Regisztráltak száma / a gazdaságilag aktív népesség becsült száma.

² Nyilvántartott állskereső a munkavállalói korú (15-64 éves) népesség %-ában.

³ A relatív mutatónak az országos relatív mutatóhoz viszonyított aránya.

Vármegye - Ország összesen

Település megnevezése	Lakónépesség 2025.	Nyilvántartott állskereső fő	Foly.nyilv. >365 nap fő	Állaskere-sési ellátásban részesülő	Szociális ellátásban részesülő	25 év alatti fő	50 éves és idősebb fő	Pályakezdő fő	Legfeljebb 8 általános fő	Gazdaságilag aktív népesség (becsült) 2025. jan. 1.	Mutató "2026"	Munkavállalói korú népes. 2025. jan. 1. fő	Relatív mutató2 (%)	Arány-szám3
Tolna vármegye	204 567	5 608	2 054	1 642	1 416	663	2 252	229	2 329	97650	5,7	128 180	4,4	1,2
Ország össz. :	9 539 502	222 954	75 401	82 769	39 448	23 425	97 451	10 803	85 400	4 904 915	4,5	6 179 748	3,6	1,0

¹ Regisztráltak száma / a gazdaságilag aktív népesség becsült száma.

² Nyilvántartott állskereső a munkavállalói korú (15-64 éves) népesség %-ában.

³ A relatív mutatónak az országos relatív mutatóhoz viszonyított aránya.