



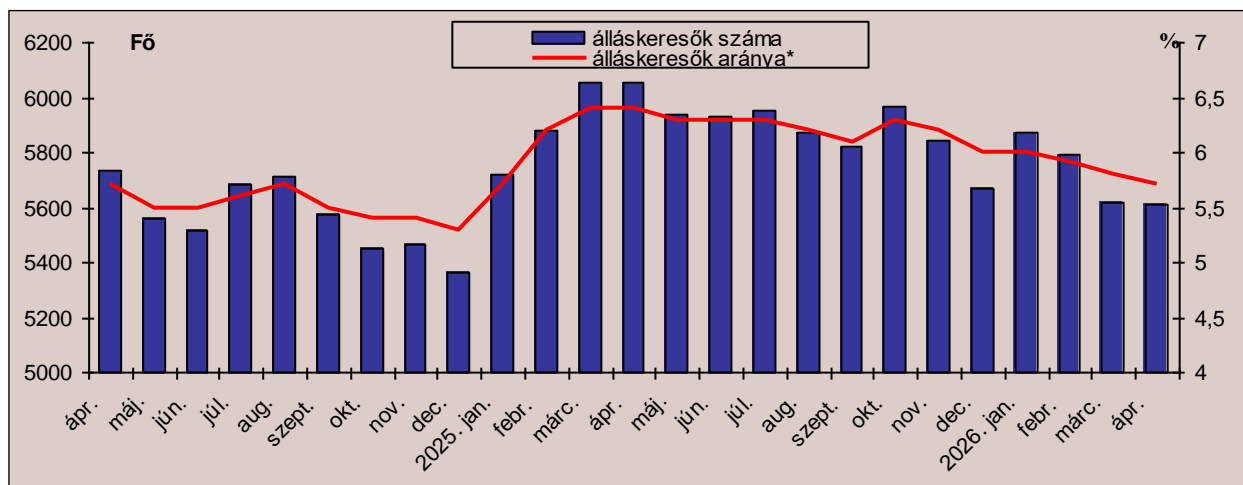
TOLNA VÁRMEGYEI KORMÁNYHIVATAL

A MUNKAERŐ-PIACI HELYZET ALAKULÁSA TOLNA VÁRMEGYÉBEN– 2026. ÁPRILIS

Nyilvántartott álláskeresők száma és aránya

2026. április 20-án a Tolna Vármegyei Kormányhivatal Foglalkoztatási, Foglalkoztatás-felügyeleti és Munkavédelmi Főosztályának nyilvántartásában **5.611 álláskereső** szerepelt, amely az előző hónaphoz képest 4 fős (0,1%-os) csökkenést jelentett.

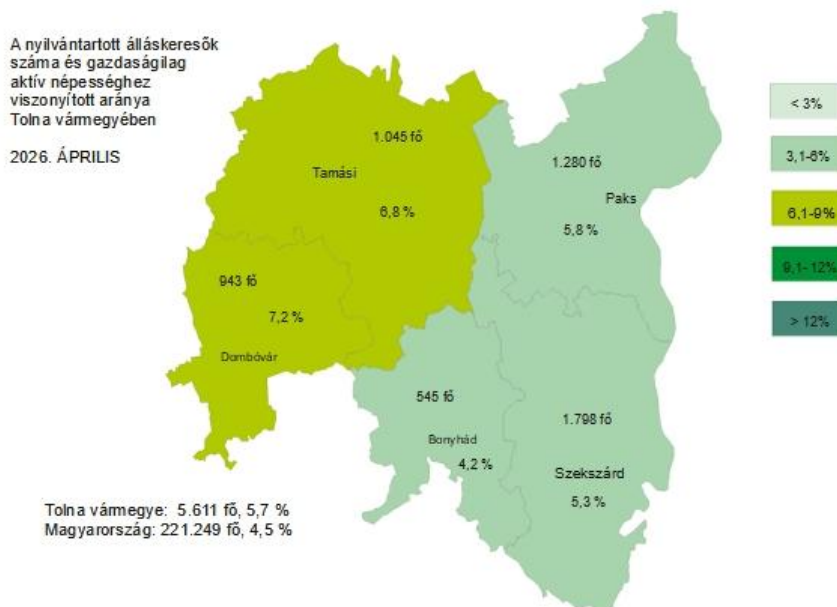
A nyilvántartott álláskeresők számának alakulása Tolna Vármegyében 2024. április –2026. április



Április hónap folyamán 657-en váltak álláskeresővé Tolna vármegyében. Mely az előző hónaphoz képest 1 fős növekedést mutat, az előző év áprilisához képest pedig 41 fős csökkenés tapasztalható. A nyilvántartásból kikerülők száma 173 fővel csökkent az előző hónaphoz képest, így 658 kilépő jellemezte az áprilist.

A tárgyhavi zárónapon Tolna vármegyében a legnagyobb **munkaerő-kínálat**, 1.798 fő a Szekszárdi térséget jellemezte. Paks térségében 1.280 fő, Tamási körzetében 1.045 fő regisztráltat tartottunk nyilván, míg Dombóvár nyilvántartásában 943-an szerepeltek. A legkevesebb álláskereső (545 fő) továbbra is a Bonyhádi Járás Foglalkoztatási Osztályának regiszterében volt.

A vizsgált hónapban a nyilvántartott álláskeresők Tolna vármegye gazdaságilag aktív népességének 5,7%-át tették ki, mely 0,1%-ponttal alacsonyabb a márciusi arányszámnál. Az előző év azonos időszaki arányszámánál 0,7%-ponttal alacsonyabb. A Tolna vármegyei tárgyhavi mutató a 4,5%-os országos átlagnál 1,2%-ponttal kedvezőtlenebb.

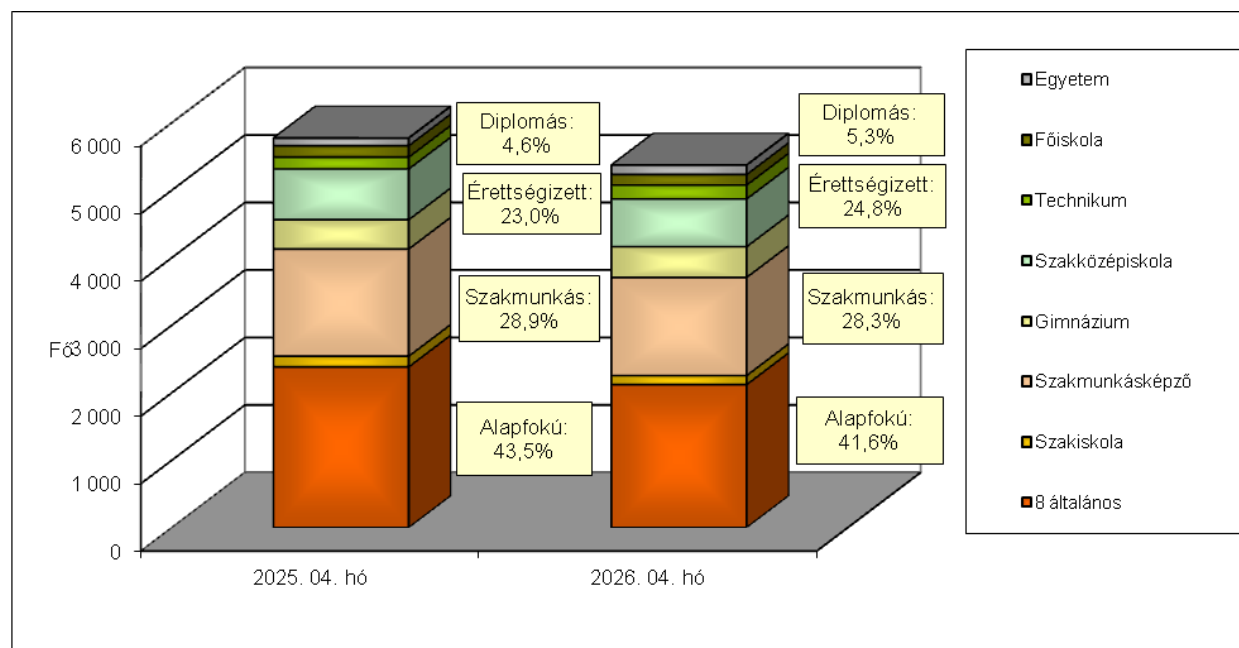


A nyilvántartott álláskeresők gazdaságilag aktív népességhez viszonyított aránya 2026. április hónapban Dombóvár (7,2%) és Tamási (6,8%) körzetében volt a legmagasabb. Paks (5,8%), Szekszárd (5,3%), Bonyhád vonzáskörzetében pedig 4,2%-os volt a ráta. Április hónapban Bonyhád, Szekszárd mutatója kedvezőbb volt a megyei átlagnál.

A nyilvántartott álláskeresők összetétele

Az előző év azonos időszakához képest kisebb arányváltozások tapasztalhatók az álláskeresők iskolai végzettség szerinti összetételét tekintve. A legfeljebb általános iskolát végzettek aránya 1,9%-ponttal csökkent, a szakmunkásoké 0,6%-ponttal csökkent, míg az érettségi bizonyítvánnyal rendelkezők aránya 1,8%-pontos növekedést mutat, a diplomások aránya 0,7%-ponttal növekedett.

Az álláskeresők iskolai végzettség szerinti összetétele Tolna vármegyében



A legnagyobb hányadot változatlanul a legfeljebb 8 általános iskolai osztályt végzettek jelentik, arányuk: 41,6%. Az iskolai végzettség az a tényező, ami az álláskereső elhelyezkedési esélyeit leginkább befolyásolja. Szakmunkás végzettséggel 28,3%-uk, érettségivel az álláskeresők 24,8%-a, diplomával 5,3%-uk rendelkezett.

Néhány, a Tolna vármegyei álláskereső összetételét jellemző adat

Jellemző	2026. április		2026. március		2025. április	
	Létszám	Arány	Létszám	Arány	Létszám	Arány
Összes álláskereső	5 611	100,0%	5 615	100,0%	6 051	100,0%
Férfi	2 780	49,5%	2 829	50,4%	2 995	49,5%
Nő	2 831	50,5%	2 786	49,6%	3 056	50,5%
Legfeljebb 25 éves	772	13,8%	770	13,7%	880	14,5%
26 -35 éves	1 027	18,3%	1 011	18,0%	1 123	18,6%
36 - 50 éves	1 710	30,5%	1 716	30,6%	1 946	32,2%
50 év feletti	2 102	37,5%	2 118	37,7%	2 102	34,7%
Pályakezdő	235	4,2%	230	4,1%	301	5,0%
Álláskeresői támogatásban részesülő	1 547	27,6%	1 643	29,3%	1 695	28,0%
Szociális ellátásban részesülő	1 409	25,1%	1 416	25,2%	1 374	22,7%
Ellátásban nem részesülő	2 655	47,3%	2 556	45,5%	2 982	49,3%
Több, mint 12 hónapja folyamatosan nyilvántartott	2 058	36,7%	2 059	36,7%	1 999	33,0%

Pályakezdők

Április hónap folyamán az előző havihoz képest 4 fővel nőtt a **pályakezdő álláskereső beáramlása** a foglalkoztatási osztályokra. A tárgy hónapban 36 pályakezdő került be a regisztrációba, ami 4 fővel magasabb az előző év azonos időszakos létszámnál is. A belépők között a legfeljebb 8 általános iskolai végzettségűek 55,6%-os, az érettségizők 25,0%-os, a diplomások 11,1%-os, a szakképzettséggel rendelkezők pedig 8,3%-os arányban szerepeltek. A kilépők száma 24 fős csökkenést mutat a márciusihoz képest, így a tárgy hónapban 31 pályakezdő került ki a regisztrációból.

Az áprilisi zárónapon **235 pályakezdő** szerepelt a regiszterünkben, mely az előző havi létszámhoz képest 5 fővel több, az előző évi azonos időszakos létszámnál pedig (301 fő) 66 fővel kevesebb. Arányuk az összes nyilvántartott álláskeresőn belül 4,2% volt, mely az előző havi arányszámnál 0,1%-ponttal magasabb, az egy évvel korábbi arányszámnál is 0,8 %-ponttal alacsonyabb.

Álláskeresői ellátások

A 2026. április 20-i állapot szerint a Tolna vármegyében nyilvántartott álláskeresők közül 1.547 fő volt jogosult **álláskeresői ellátásra** (álláskeresői járadék, illetve álláskeresői segély), mely 96 fővel alacsonyabb az előző havi létszámadatnál, és 148 fővel alacsonyabb a 2025. év azonos időszakos létszámnál.

Áprilisban az **álláskeresői járadékban részesülők** száma 782 fő volt, mely az előző havihoz képest 109 fős csökkenést jelent, arányuk az összes álláskeresőhöz viszonyítva 14,0%-ot tett ki. **Álláskeresői**

segélyre jogosultak a tárgyhóban 765-en voltak, mely 13 fővel haladta meg a márciusi létszámadatot, arányuk 13,6%.

Foglalkoztatást helyettesítő támogatásra 1.409 fő volt jogosult áprilisban. A szociális típusú ellátásban részesülő nyilvántartott álláskeresők aránya 25,1 %-ot tett ki a tárgyidőszakban.

Tartós és hátrányos helyzetű álláskeresők

A tartós, több mint egy éve, megszakítás nélkül a nyilvántartásban szereplő álláskeresők száma az előző hónaphoz viszonyítva 1 fős csökkenést mutat, az előző év azonos időszakához viszonyítva pedig 59 fős növekedés tapasztalható. A 2.058 tartósan állás nélküli az összes álláskeresőhöz viszonyítva 36,7%-os arányban szerepelt 2026. áprilisban, ami az egy évvel korábbi arányszámnál (33,0%), 3,7%-ponttal magasabb. A vizsgált csoportba tartozó álláskeresők körében 50,9%-ot tett ki a legfeljebb 8 általános iskolát végzetek aránya, az 50 év felettek aránya 56,4% volt. A „tartós munkanélküliek” 41,4%-a foglalkoztatást helyettesítő támogatásban részesült a járási hivataltól.

A munkaerőpiacon leginkább hátránnyal küzdő célcsoportok aránya az álláskeresők körében Tolna vármegye foglalkoztatási körzeteiben

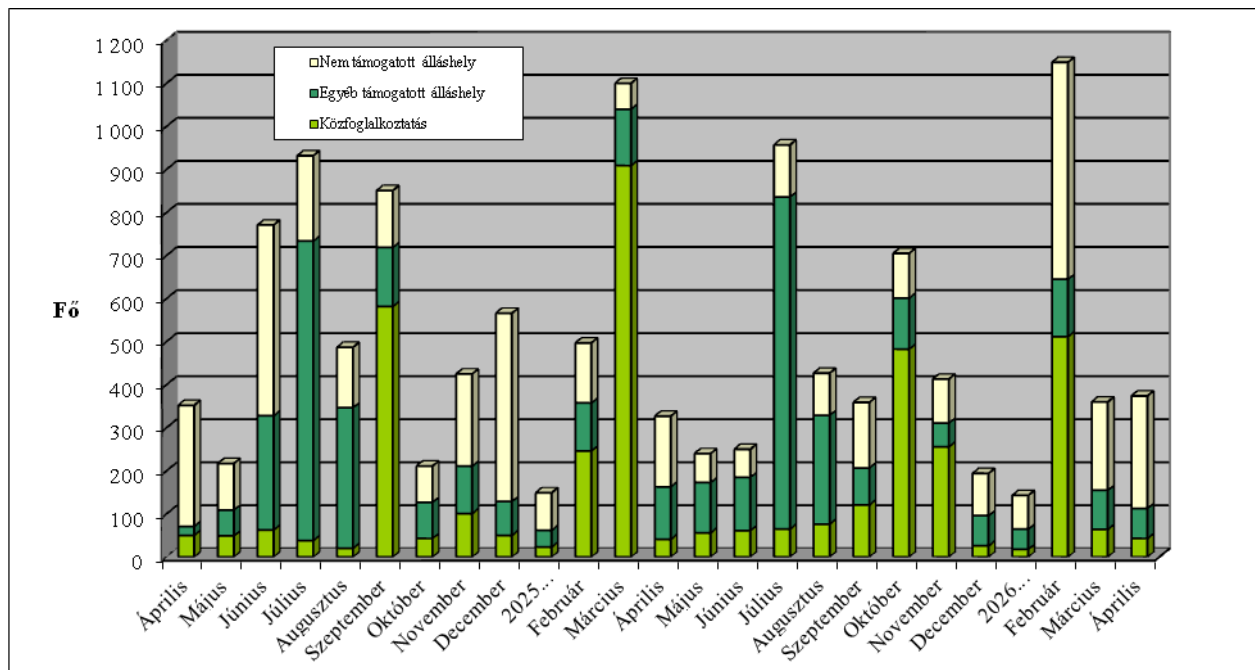
Járási Foglalkoztatási Osztály	Legfeljebb általános iskolát végzetek	50 év felettek	Több mint 12 hónapja folyamatosan regisztráltak	Szociális ellátásban részesülők (EGYT, FHT)	Pályakezdők
aránya a nyilvántartott álláskeresők körében, 2026. április					
Bonyhádi	27,7%	38,2%	33,8%	22,2%	5,5%
Dombóvári	40,1%	35,7%	33,9%	26,6%	3,6%
Paksi	41,0%	38,8%	39,2%	34,8%	4,8%
Tamási	47,0%	42,0%	31,5%	16,4%	2,5%
Szekszárdi	43,9%	34,5%	40,2%	23,4%	4,7%
Tolna megye	41,6%	37,5%	36,7%	25,1%	4,2%
Magyarország	38,1%	41,6%	34,0%	17,5%	4,8%

Munkaerőigények alakulása

Március 20-a és április 20-a között a munkáltatók Tolna vármegyében **374 főre vonatkozó új munkaerőigényt** jelentettek be a Foglalkoztatási Osztályokon, mely az előző havi bejelentéshez képest 14-gyel több, az egy évvel korábbi bejelentéshez viszonyítva 47-tel több.

A tárgyhavi újonnan jelzett üres állások közül 207 Paks, 82 Szekszárd, 34 Tamási, 29 Dombóvár, 22 pedig Bonyhád térségében jelent meg.

Az új álláshelyek számának alakulása Tolna vármegyében, 2024. április – 2026. április



Az újonnan bejelentett támogatott álláslehetőségek száma 113 volt, mely 42-vel kevesebb az előző havi bejelentéshez képest. A támogatott állások 38,1%-a érkezett valamely közfoglalkoztatási programhoz.

Áprilisban a bejelentett állások közül 261 álláshelyhez a foglalkoztatók nem igényeltek állami támogatást, mely az előző havinál 56 álláshellyel több, az egy évvel korábbinál 97 álláshellyel több. A nem támogatott munkaerőigények többsége az építőipar (153 álláshely), a feldolgozóipar (55 álláshely), a kereskedelem (19 álláshely), míg a többi nemzetgazdasági ágból 10 fő alatti igény-bejelentések érkeztek (összesen 34 álláshely).

Szekszárd, 2026. május 15.

Készítette: Dömötör Csilla

Településszintű munkaerő-piaci adatok 2026. április 20.

Járási Foglalkoztatási Osztály: Bonyhád

Település megnevezése	Lakónépesség 2025.	Nyilvántartott álláskereső fő	Foly.nyilv. >365 nap fő	Álláskere-sési ellátásban részesülő	Szociális ellátásban részesülő	25 év alatti fő	50 éves és idősebb fő	Pályakezdő fő	Legfeljebb 8 általános fő	Gazdaságilag aktív népesség (becsült) 2025. jan. 1.	Mutató "2026"	Munkavállalói korú népes. 2025. jan. 1. fő	Relatív mutató ² (%)	Arány-szám ³
Aparhant	899	30	11	9	9	4	15	1	10	414	7,2	574	5,2	1,5
Bátaapáti	341	12	6	6	3	2	5	0	5	171	7,0	227	5,3	1,5
Bonyhád	11788	185	53	56	39	31	66	12	32	5572	3,3	7123	2,6	0,7
Bonyhádvarasd	380	9	3	2	2	1	3	0	1	166	5,4	239	3,8	1,1
Cikó	879	18	5	9	2	1	6	0	3	396	4,6	570	3,2	0,9
Felsőnána	563	15	2	4	2	3	8	1	6	281	5,3	377	4,0	1,1
Grábóc	153	3	1	1	0	0	3	0	3	65	4,6	106	2,8	0,8
Györe	562	10	2	4	2	3	2	1	4	270	3,7	356	2,8	0,8
Izmény	440	2	0	0	1	0	1	0	0	206	1,0	270	0,7	0,2
Kakasd	1489	20	10	6	2	2	10	1	1	740	2,7	924	2,2	0,6
Kéty	629	14	7	6	2	2	6	2	3	299	4,7	412	3,4	0,9
Kisdorog	642	5	1	3	1	1	3	1	2	307	1,6	422	1,2	0,3
Kismányok	302	8	5	4	1	1	3	1	4	137	5,8	210	3,8	1,1
Kisvejke	357	19	9	8	7	1	10	0	9	136	13,9	238	8,0	2,2
Lengyel	456	13	8	3	6	1	5	0	8	215	6,0	268	4,9	1,4
Mórág	622	14	6	4	3	0	8	0	7	296	4,7	403	3,5	1,0
Mócsény	340	10	5	1	3	1	4	0	4	152	6,6	217	4,6	1,3
Mucsfa	284	11	4	5	2	1	6	0	2	147	7,5	203	5,4	1,5
Murga	44	1	0	1	0	0	1	0	0	23	4,3	34	2,9	0,8
Nagymányok	2117	42	10	15	10	8	14	4	14	996	4,2	1285	3,3	0,9
Nagyvejke	149	2	1	1	1	1	1	1	0	54	3,7	87	2,3	0,6
Tevel	1202	32	10	11	6	3	14	3	9	530	6,0	744	4,3	1,2
Váralja	748	29	8	5	11	6	8	1	17	316	9,2	491	5,9	1,6
Závod	258	5	2	1	1	3	1	1	1	92	5,5	163	3,1	0,9
Zomba	1790	42	14	16	8	5	18	0	10	943	4,5	1149	3,7	1,0
Összesen	27 434	551	183	181	124	81	221	30	155	12923	4,3	17092	3,2	0,9

¹ Regisztráltak száma / a gazdaságilag aktív népesség becslés száma.

² Nyilvántartott álláskereső a munkavállalói korú (15-64 éves) népesség %-ában.

³ A relatív mutató az országos relatív mutatóhoz viszonyított aránya.

Településszintű munkaerő-piaci adatok 2026. április 20.

Járási Foglalkoztatási Osztály: Dombóvár

Település megnevezése	Lakónépesség 2025.	Nyilvántartott álláskereső fő	Foly.nyilv. >365 nap fő	Álláskere-sési ellátásban részesülő	Szociális ellátásban részesülő	25 év alatti fő	50 éves és idősebb fő	Pályakezdő fő	Legfeljebb 8 általános fő	Gazdaságilag aktív népesség (becsült) 2025. jan. 1.	Mutató "2026"	Munkavállalói korú népes. 2025. jan. 1. fő	Relatív mutató ² (%)	Arány-szám ³
Attala	707	23	9	5	6	3	10	2	9	339	6,8	439	5,2	1,5
Csibrák	270	10	1	1	3	0	4	0	5	111	9,0	176	5,7	1,6
Csikóstóttós	737	18	3	2	5	7	1	3	2	342	5,3	481	3,7	1,0
Dalmand	1142	43	16	17	9	4	18	2	24	497	8,7	685	6,3	1,8
Dombóvár	16752	458	131	118	99	57	169	16	130	8092	5,7	10231	4,5	1,3
Döbrököz	1820	93	43	15	41	16	35	5	47	761	12,2	1165	8,0	2,2
Gyulaj	772	50	19	10	16	6	24	1	41	321	15,6	497	10,1	2,8
Jágónak	218	16	8	8	1	2	9	0	14	103	15,5	143	11,2	3,1
Kapospula	829	17	11	6	5	2	6	1	8	366	4,6	507	3,4	0,9
Kaposszekcső	1514	44	13	8	12	6	15	0	7	699	6,3	923	4,8	1,3
Kocsola	1131	78	33	8	30	13	26	1	42	440	17,7	774	10,1	2,8
Kurd	965	36	14	8	12	1	11	0	19	445	8,1	606	5,9	1,7
Lápafő	145	7	2	2	4	0	3	0	4	51	13,8	86	8,1	2,3
Nak	469	24	8	11	5	2	12	0	12	201	12,0	323	7,4	2,1
Szakcs	696	19	6	6	4	2	9	1	9	321	5,9	412	4,6	1,3
Várong	108	3	1	0	0	0	1	0	2	39	7,7	67	4,5	1,3
Összesen	28 275	939	318	225	252	121	353	32	375	13128	7,2	17515	5,4	1,5

¹ Regisztráltak száma / a gazdaságilag aktív népesség becslés száma.

² Nyilvántartott álláskeresők a munkavállalói korú (15-64 éves) népesség %-ában.

³ A relatív mutatónak az országos relatív mutatóhoz viszonyított aránya.

Településszintű munkaerő-piaci adatok 2026. április 20.

Járási Foglalkoztatási Osztály: Paks

Település megnevezése	Lakónépesség 2025.	Nyilvántartott álláskereső fő	Foly.nyilv. >365 nap fő	Álláskereső részesülő	Szociális ellátásban részesülő	25 év alatti fő	50 éves és idősebb fő	Pályakezdő fő	Legfeljebb 8 általános fő	Gazdaságilag aktív népesség (becsült) 2025. jan. 1.	Mutató "2026"	Munkavállalói korú népes. 2025. jan. 1. fő	Relatív mutató2 (%)	Arány-szám3
Bikács	392	10	0	5	2	1	3	0	2	194	5,2	248	4,0	1,1
Bölcske	2568	99	45	23	45	16	36	6	42	1252	7,9	1653	6,0	1,7
Dunaföldvár	8249	313	115	69	122	24	162	12	120	4105	7,6	5284	5,9	1,7
Dunaszentgyörgy	2408	54	20	11	19	7	15	4	19	1165	4,6	1534	3,5	1,0
Gerjen	1159	32	12	9	6	4	12	3	13	553	5,8	723	4,4	1,2
Györköny	989	23	10	8	2	1	12	0	10	463	5,0	588	3,9	1,1
Kajdacs	1015	35	16	8	11	3	16	1	21	508	6,9	670	5,2	1,5
Madocsa	1762	36	11	12	11	6	16	2	6	861	4,2	1130	3,2	0,9
Nagydorog	2414	114	43	21	39	17	39	6	60	1170	9,7	1533	7,4	2,1
Németkér	1499	38	18	5	16	3	21	2	23	723	5,3	946	4,0	1,1
Paks	17873	322	123	77	109	27	123	17	95	8810	3,7	11328	2,8	0,8
Pálfa	1398	52	21	21	10	4	31	2	27	573	9,1	950	5,5	1,5
Pusztahencse	881	40	9	6	12	7	10	4	27	424	9,4	596	6,7	1,9
Sárszentlőrinc	938	47	32	10	23	5	22	1	30	420	11,2	609	7,7	2,2
Tengelic	2007	68	29	13	19	6	23	1	32	930	7,3	1265	5,4	1,5
Összesen:	45 552	1 283	504	298	446	131	541	61	527	22151	5,8	29 057	4,4	1,2

¹ Regisztráltak száma / a gazdaságilag aktív népesség becslés száma.

² Nyilvántartott álláskeresők a munkavállalói korú (15-64 éves) népesség %-ában.

³ A relatív mutatónak az országos relatív mutatóhoz viszonyított aránya.

Településszintű munkaerő-piaci adatok 2026. április 20.

Járási Foglalkoztatási Osztály: Tamási

Település megnevezése	Lakónépesség 2025.	Nyilvántartott állskereső fő	Foly.nyilv. >365 nap fő	Állaskere-sési ellátásban részesülő	Szociális ellátásban részesülő	25 év alatti fő	50 éves és idősebb fő	Pályakezdő fő	Legfeljebb 8 általános fő	Gazdaságilag aktív népesség (becsült) 2025. jan. 1.	Mutató "2026"	Munkavállalói korú népes. 2025. jan. 1. fő	Relatív mutató ² (%)	Arány-szám ³
Belecska	306	6	0	3	1	1	3	1	4	115	5,2	219	2,7	0,8
Diósberény	270	10	5	0	3	4	1	2	5	133	7,5	180	5,6	1,6
Dúzs	222	6	4	5	1	0	5	0	3	128	4,7	157	3,8	1,1
Értény	706	39	15	11	9	2	16	0	30	258	15,1	470	8,3	2,3
Felsőnyék	1008	38	8	16	2	6	15	1	25	468	8,1	675	5,6	1,6
Fürged	622	47	7	15	10	8	17	0	31	294	16,0	428	11,0	3,1
Gyöng	1602	32	11	18	2	4	14	0	7	638	5,0	860	3,7	1,0
Högyész	2501	51	15	19	7	8	22	4	18	1059	4,8	1503	3,4	0,9
Iregszemcse	2382	93	24	27	10	9	39	3	47	1126	8,3	1574	5,9	1,7
Kalaznó	118	3	0	2	1	0	1	0	2	42	7,2	68	4,4	1,2
Keszőhidegkút	168	6	3	3	1	0	3	0	3	81	7,4	109	5,5	1,5
Kisszékely	283	8	5	4	2	0	4	0	2	125	6,4	186	4,3	1,2
Koppányszántó	293	11	5	2	4	2	5	0	9	136	8,1	204	5,4	1,5
Magyarkeszi	1022	39	12	9	10	6	12	1	21	442	8,8	649	6,0	1,7
Miszla	252	15	8	10	1	2	11	0	7	109	13,7	165	9,1	2,5
Mucsi	417	30	17	6	11	2	12	0	22	171	17,5	283	10,6	3,0
Nagykónyi	952	42	12	12	10	5	18	0	24	412	10,2	642	6,5	1,8
Nagyszékely	382	7	3	3	2	0	5	0	2	144	4,9	237	3,0	0,8
Nagyszokoly	871	42	12	9	14	5	11	1	31	361	11,6	555	7,6	2,1
Ozora	1496	44	9	12	10	2	18	1	24	582	7,6	973	4,5	1,3
Pári	573	25	4	6	3	3	8	1	14	265	9,4	362	6,9	1,9
Pincehely	1973	65	14	24	6	6	22	3	23	944	6,9	1225	5,3	1,5
Regöly	975	20	6	13	0	1	12	0	6	500	4,0	621	3,2	0,9
Simontornya	3557	100	37	38	18	6	53	1	34	1692	5,9	2201	4,5	1,3
Szakadát	197	4	1	3	0	0	3	0	1	66	6,0	98	4,1	1,1
Szakály	1164	33	9	14	5	2	21	0	17	541	6,1	722	4,6	1,3
Szárazd	201	8	5	4	2	0	6	0	6	95	8,5	123	6,5	1,8
Tamási	7408	160	46	59	16	11	68	7	49	3715	4,3	4580	3,5	1,0
Tolnanémedi	918	38	17	8	8	0	16	0	17	389	9,8	560	6,8	1,9
Udvari	248	8	5	4	3	0	6	0	6	130	6,2	164	4,9	1,4
Újireg	233	10	2	5	1	1	5	0	3	101	9,9	138	7,2	2,0
Varsád	339	12	9	6	1	1	7	0	4	152	7,9	220	5,5	1,5
Összesen:	33 659	1 052	330	370	174	97	459	26	497	15416	6,8	21151	5,0	1,4

¹ Regisztráltak száma / a gazdaságilag aktív népesség becsült száma.

² Nyilvántartott állskereső a munkavállalói korú (15-64 éves) népesség %-ában.

³ A relatív mutató az országos relatív mutatóhoz viszonyított aránya.

Településszintű munkaerő-piaci adatok 2026. április 20.

Járási Foglalkoztatási Osztály: Szekszárd

Település megnevezése	Lakónépesség 2025.	Nyilvántartott álláskereső fő	Foly.nyilv. >365 nap fő	Álláskere-sési ellátásban részesülő	Szociális ellátásban részesülő	25 év alatti fő	50 éves és idősebb fő	Pályakezdő fő	Legfeljebb 8 általános fő	Gazdaságilag aktív népesség (becsült) 2025. jan. 1.	Mutató "2026"	Munkavállalói korú népes. 2025. jan. 1. fő	Relatív mutató ² (%)	Arány-szám ³
Alsónána	611	21	8	5	5	2	11	1	6	315	6,7	382	5,5	1,5
Alsónyék	646	22	11	8	4	1	11	1	12	334	6,6	423	5,2	1,5
Báta	1366	36	20	5	14	2	14	0	25	621	5,8	835	4,3	1,2
Bátaszék	5809	126	37	45	30	12	49	3	46	2786	4,5	3620	3,5	1,0
Decs	3737	145	72	33	42	17	44	8	82	1608	9,0	2313	6,3	1,8
Harc	763	20	8	4	8	3	8	1	6	403	5,0	503	4,0	1,1
Kistormás	250	12	2	3	4	1	5	0	9	126	9,5	157	7,6	2,1
Kőlesd	1311	45	21	12	12	7	18	3	28	612	7,4	825	5,5	1,5
Medina	668	44	15	11	12	11	13	7	26	335	13,1	415	10,6	3,0
Ócsény	2149	48	19	15	10	7	18	2	22	1082	4,4	1384	3,5	1,0
Pörböly	497	15	9	4	4	2	6	0	8	242	6,2	334	4,5	1,3
Sárpilis	560	33	14	11	12	6	12	5	17	238	13,9	372	8,9	2,5
Sióagárd	1202	16	3	5	2	2	6	0	2	585	2,7	754	2,1	0,6
Szálka	581	5	0	2	0	1	3	0	0	295	1,7	351	1,4	0,4
Szedres	1934	35	14	11	7	1	17	0	15	964	3,6	1253	2,8	0,8
Szekszárd	29337	632	248	154	150	72	244	34	231	14826	4,3	18056	3,5	1,0
Várdomb	1051	19	5	5	2	3	7	3	8	521	3,6	661	2,9	0,8
Összesen:	52 472	1274	506	333	318	150	486	68	543	25891	4,9	32638	3,9	1,1

¹ Regisztráltak száma / a gazdaságilag aktív népesség becslés száma.

² Nyilvántartott álláskeresők a munkavállalói korú (15-64 éves) népesség %-ában.

³ A relatív mutatónak az országos relatív mutatóhoz viszonyított aránya.

Településszintű munkaerő-piaci adatok 2026. április 20.

Munkaerő-piaci Pont: Tolna

Település megnevezése	Lakónépesség 2025.	Nyilvántartott állskereső fő	Foly.nyilv. >365 nap fő	Álláskere-sési ellátásban részesülő	Szociális ellátásban részesülő	25 év alatti fő	50 éves és idősebb fő	Pályakezdő fő	Legfeljebb 8 általános fő	Gazdaságilag aktív népesség (becsült) 2025. jan. 1.	Mutató "2026"	Munkavállalói korú népes. 2025. jan. 1. fő	Relatív mutató2 (%)	Arány-szám3
Bogyiszló	1970	82	29	25	13	9	26	2	39	957	8,6	1268	6,5	1,8
Fadd	4035	166	87	28	37	24	57	3	87	1821	9,1	2613	6,4	1,8
Fácánkert	652	28	10	8	5	8	8	1	16	318	8,8	432	6,5	1,8
Tolna	10518	229	91	76	42	31	91	9	94	5046	4,5	6414	3,6	1,0
Összesen:	17 175	505	217	137	97	72	182	15	236	8142	6,2	10727	4,7	1,3

¹ Regisztráltak száma / a gazdaságilag aktív népesség becslés száma.

² Nyilvántartott állskereső a munkavállalói korú (15-64 éves) népesség %-ában.

³ A relatív mutató az országos relatív mutatóhoz viszonyított aránya.

Vármegye - Ország összesen

Település megnevezése	Lakónépesség 2025.	Nyilvántartott állskereső fő	Foly.nyilv. >365 nap fő	Álláskere-sési ellátásban részesülő	Szociális ellátásban részesülő	25 év alatti fő	50 éves és idősebb fő	Pályakezdő fő	Legfeljebb 8 általános fő	Gazdaságilag aktív népesség (becsült) 2025. jan. 1.	Mutató "2026"	Munkavállalói korú népes. 2025. jan. 1. fő	Relatív mutató2 (%)	Arány-szám3
Tolna vármegye:	204 567	5 604	2 058	1 544	1 411	652	2 242	232	2 333	97650	5,7	128 180	4,4	1,2
Ország össz. :	9 539 502	221 249	75 280	80 868	38 727	22 837	96 929	10 551	84 333	4 904 915	4,5	6 179 748	3,6	1,0

¹ Regisztráltak száma / a gazdaságilag aktív népesség becslés száma.

² Nyilvántartott állskereső a munkavállalói korú (15-64 éves) népesség %-ában.

³ A relatív mutató az országos relatív mutatóhoz viszonyított aránya.